


TM: VACÍAS Y RELLENAS



Emilio Letón
Dpto. Inteligencia Artificial, UNED

TM: vacías y rellenas

Vacías:
Rellenas:


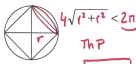

Diseño vacías (1/2)

A small thumbnail of the 'ABARCANDO A PI' slide, showing the title and the UNED logo.	<p>Abarcando a pi</p> <p>< π <</p>
<p>Por dentro</p> <p>$\sqrt{+} <$</p>	<p>Por fuera</p> <p>< $2r$</p>


Diseño vacías (2/2)

<p>Res.: abarcando a pi</p>	A small thumbnail of the 'ABARCANDO A PI' slide, showing the title and the UNED logo.

Diseño rellenas (1/2)

	<p>Abarcando a pi</p> $\overset{PD}{2\sqrt{2}} < \pi < \overset{PF}{4}$ $2'83 < 3'14 < 4$ <p>Santo π: 3-14</p>
<p>Por dentro</p>  $4\sqrt{r^2+r^2} < 2nr$ <p>TM P</p> $4\sqrt{2}r < 2nr \quad \boxed{2\sqrt{2} < n}$ $4\sqrt{2} < 2n$	<p>Por fuera</p>  $2nr < 4\sqrt{2}r$ $n < 4$

Diseño rellenas (2/2)

<p>Res.: abarcando a pi</p> $PD: 2\sqrt{2} < \pi$ $PF: \pi < 4$ $2'83 < \pi < 4$	

Res.: TM: vacías y rellenas

